

湖北师范大学高等学历继续教育新生入学资格线上复核流程

电脑端操作流程

步骤一：登录

登录网址：<https://hbnun.ls365.net/>

用户名：2023 加身份证号码 密码：身份证后六位（其中如有 X 为大写）



步骤二：核对信息

学员核对身份证号和录取专业



步骤三：电子签名

个人中心——电子签名——手写录入，并确定



步骤四：人像录入

个人中心——人像录入——点击允许摄像头拍照



步骤五：注：此步骤只需要**专升本**学生完成

个人中心——档案资料

上传：个人照片、身份证正反照片、专科毕业证、专科电子学历备案表（学信网下载）

填写：前置学历姓名、出生年月、毕业学校、毕业证书编号、电子备案注册表在线验证码（前置学历=专科证）等

个人中心

基本信息 档案资料 人像录入 更换头像 安全录入 绑定账号 电子签名

学生姓名	<input type="text"/>	性别	<input checked="" type="radio"/> 男 <input type="radio"/> 女	
出生年月	2005-03-07	民族	汉族	
政治面貌	群众	户籍所在地	<input type="text"/>	
证件类型	身份证	证件号码	110 4	

▶ 电子版照片 (彩色蓝底免冠) **上传照片** 删除

▶ 身份证正面 **上传身份证正面照片** 删除

▶ 身份证反面 **上传身份证反面照片** 删除

▼ 学历证书 删除



上传专科毕业证照片

学历姓名: 张三

学历出生日期: 1999-06-04

学历毕业学校: 湖北师范大学文理学院

学历毕业证书编号: 1326122332112223

学历电子备案注册表在线验证码: AXD2G5XDEDFFFFZ1

保存学历证书信息

按照专科毕业证和电子注册备案表, 填写具体信息并保存学历证书信息!!

▼ 学历认证报告 删除



上传专科电子注册备案表 (学信网下载)

▶ 学位证书 删除

▶ 学位认证报告 删除

▶ 其它证书 删除

全部上传、填写完毕点击保存

保存

前置学历证书信息填写示例：

普通高等学校

毕业证书

专科毕业证登记姓名 专科毕业证登记出生日期

学生 周迪普 性别女，一九九〇年十一月十一日生，于二〇一七
 年九月至二〇二〇年六月在本校
 专业 二年制专科 科学习，修完教学计划规定的全部课程，成绩合
 格，准予毕业。

专科毕业证学校名称

校 名：武汉工程大学 术学院 校（院）长：陈学良

证书编号：10487020200026 二〇二〇年六月三十日

专科毕业证书编号

学历姓名：专科毕业证上登记姓名

学历出生日期：专科毕业证上登记出生日期

学历毕业学校：专科毕业证学校

学历毕业证书编号：专科毕业证编号

学历电子备案注册表在线验证码：专科电子注册备案表在线验证码

保存学历证书信息

教育部学历证书电子注册备案表

更新日期：2022年8月31日

姓名			
性别	男	出生日期	
入学日期	2015 年 01 月	毕(结)业日期	2 月 日
学历类别	普通高等教育	层次	专科
学校名称	湖 北 工 程 大 学	学制	3 年
专业	计算机科学与技术	学习形式	普通全日制
证书编号	10487020200026	毕(结)业	毕业
校(院)长姓名	李开灿		
在线验证	<div style="border: 1px solid red; padding: 2px;"> AS7 87UZ </div> <p style="text-align: center; font-size: 0.8em;">在线验证码</p>		

专科电子注册备案表在线验证码 (学信网下载)

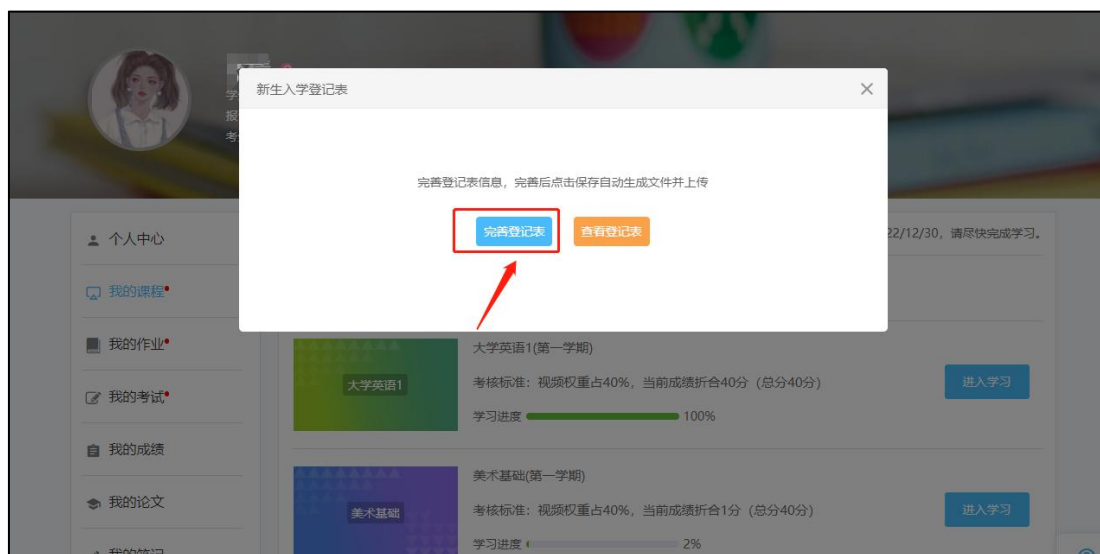
注意事项：

1. 备案表仅供教育部学籍学历信息比对使用，不作为学历证明使用。
2. 备案表内容如有修改，请在学信网下载的在线验证码中，可在在线验证；②登录中国高等教育信息网在线验证系统，输入在线验证码进行验证；③使用“学信网报告在线验证”的微信小程序，进行扫码验证。为防止出现假冒报告，请使用该小程序扫码验证，不要用其他第三方扫描程序。
3. 备案表内容如有修改，请以最新在线验证的内容为准。
4. 未经学历信息权属人同意，不得将备案表用于违背权属人意愿之用途。
5. 报告在线验证有效期由报告权属人设置（1-6个月），其在报告验证到期前可再次延长验证有效期。

注意：

1. 学历证书信息请务必参照本人专科毕业证据实填写，如被查处虚假信息将有可能取消本人入学资格；
2. 填写完证书信息记得点击“保存学历证书信息”；
3. 完成上传各项照片，最后点击“保存”。

步骤六：填写弹出的入学登记表



请按照左侧示意图，完善右侧表单，据实填写，填完以后点击[保存](#)

成人高校新生入学登记表

学校名称：_____ 专业名称：_____ 学号：_____

姓名	工作单位	联系电话	性别	出生年月日	政治面貌
必填*	必填*	必填*	必填*	年 月 日	必填*
现有文化程度	参加工作 时间	民族	职业类别	工人 干部 教师 从业人员 社会青年 其他	优惠照顾
必填*	年 月	必填*	必填*	六选一	少数民族 年满25岁以上 免试入学
(从初中毕业填起)	起止年月	所在 单 位	职业	 身份证 15位 格式 130*210	
	必填*	必填*	必填*		
	必填*	必填*	必填*		
家庭主要成员情况	姓名	称谓	年龄	工作单位	 姓名 XX 性别 X 民族 XX 出生 XXXX 年 XX 月 XX 日 住址 XXXXXXXXXXXXXXXX XXXXXXXXXXXXXXXX 公民身份证号码 XXXXXXXXXXXXXXXX
	必填*	必填*	必填*	非必填	
	必填*	必填*	必填*	非必填	
准考证号	身份证号	通 讯 地 址	邮政编码		
必填*		必填*			
报名号	脱 产	商 授	业 余	高升本	高升专
必填*	必填*	必填*	必填*	必填*	必填*
成人高考成绩	科目名称	统考科目			
		科目1	科目2	科目3	科目4
必填*	必填*	必填*	必填*	必填*	

备注：1、请各位考生按此表要求据实认真填写。
2、本表将进入学生毕业档案。
3、填表人：_____ 填表时间：_____年____月____日

成人高校新生入学登记表

学校名称：_____ 专业名称：_____ 学号：_____

姓名	工作单位	联系电话	性别	出生年月日	政治面貌
必填*	必填*	必填*	必填*	年 月 日	必填*
现有文化程度	参加工作 时间	民族	职业类别	工人 干部 教师 从业人员 社会青年 其他	优惠照顾
必填*	年 月	必填*	必填*	六选一	少数民族 年满25岁以上 免试入学
(从初中毕业填起)	起止年月	所在 单 位	职业	 姓名 XX 性别 X 民族 XX 出生 XXXX 年 XX 月 XX 日 住址 XXXXXXXXXXXXXXXX XXXXXXXXXXXXXXXX 公民身份证号码 XXXXXXXXXXXXXXXX	
	必填*	必填*	必填*		
	必填*	必填*	必填*		
家庭主要成员情况	姓名	称谓	年龄	工作单位	 姓名 XX 性别 X 民族 XX 出生 XXXX 年 XX 月 XX 日 住址 XXXXXXXXXXXXXXXX XXXXXXXXXXXXXXXX 公民身份证号码 XXXXXXXXXXXXXXXX
	必填*	必填*	必填*	非必填	
	必填*	必填*	必填*	非必填	
准考证号	身份证号	通 讯 地 址	邮政编码		
必填*		必填*			
报名号	脱 产	商 授	业 余	高升本	高升专
必填*	必填*	必填*	必填*	必填*	必填*
成人高考成绩	科目名称	统考科目			
		科目1	科目2	科目3	科目4
必填*	必填*	必填*	必填*	必填*	

备注：1、请各位考生按此表要求据实认真填写。
2、本表将进入学生毕业档案。
3、填表人：_____ 填表时间：_____年____月____日

参 照
左 边
示 例
填 写

注：

1. 《新生入学登记表》系统设置的强制弹出，填完保存。如下次登录继续弹出直接关闭即可；
2. 《新生入学登记表》上学号暂时填 2023，等后期学号下来系统会自动更新。

手机端操作流程

步骤一、

使用微信扫一扫，



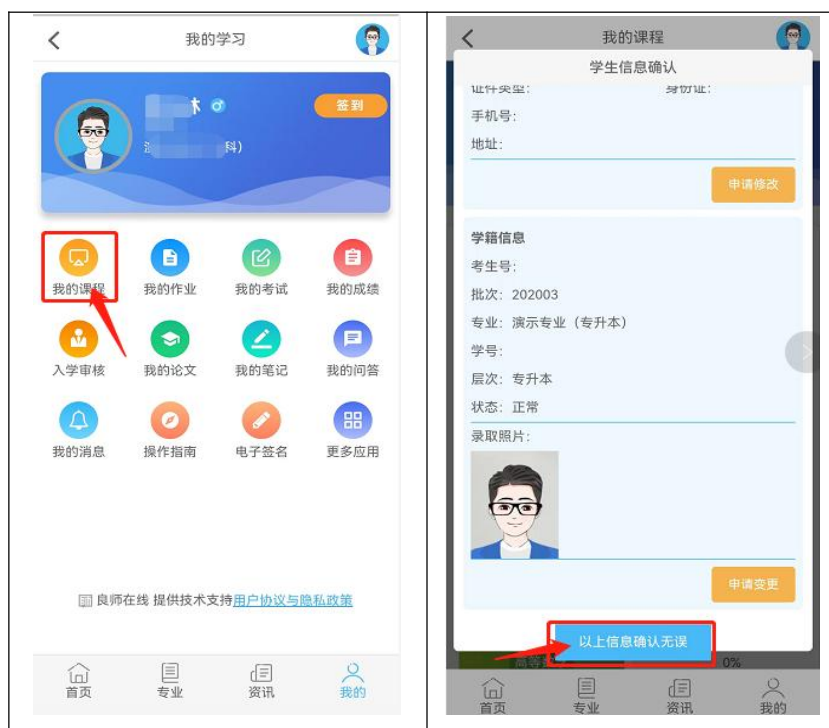
步骤二、学员登录

输入账户为 ， 密码为



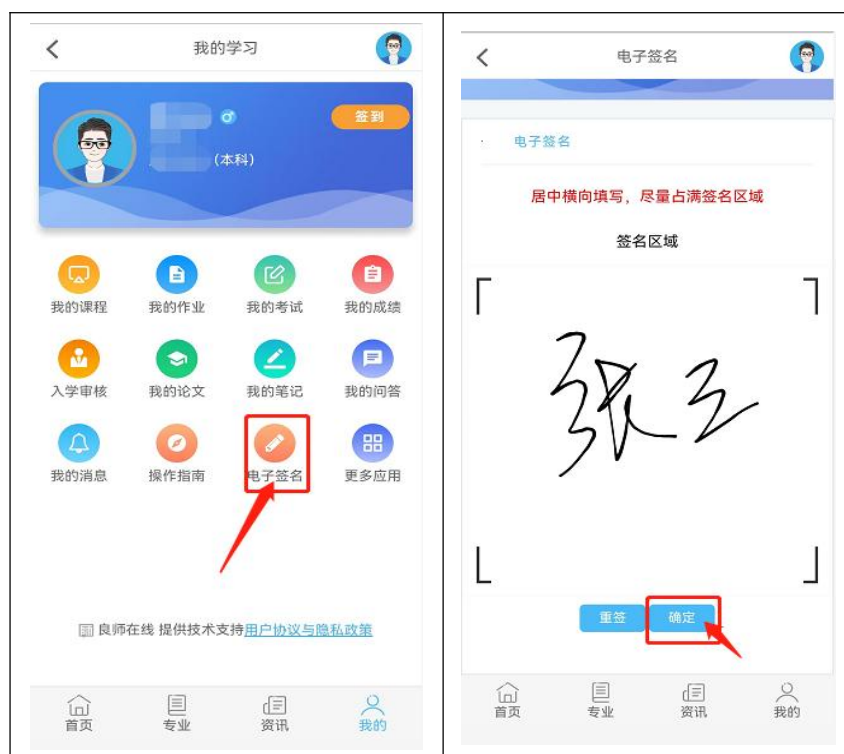
步骤三、信息确认

点击我的课程，会自动弹出学生信息确认，核对无误点击确认。



步骤四、电子签名

我的学习——电子签名——手写录入——确定



步骤五、人像录入

个人中心——人像录入——点击允许摄像头拍照

- 注：
1. 人像录入时手机要允许摄像头拍照
 2. 尽量在光线充足的，不要逆光操作
 3. 人脸尽量在拍照框正中间位置



步骤六、注：此步骤只需要专升本学生完成

个人中心——档案资料

上传：个人照片、身份证正反照片、专科毕业证、专科电子学历备案表（学信网下载）

填写：前置学历姓名、出生年月、毕业学校、毕业证书编号、电子备案注册表在线验证码（前置学历=专科证）等

基本信息 档案资料 人像录入 更换头像

学生姓名:

性别: 男 女

出生年月:

民族:

政治面貌:

户籍所在地:

证件类型:

证件号码:

> 电子版照片 (彩色蓝底免冠)

> 身份证正面

> 身份证反面

> 学历证书

学历姓名:

学历出生日期:

学历毕业学校:

学历毕业证书编号:

学历电子备案注册表在线验证码:

> 学历认证报告

> 学位证书

> 学位认证报告

> 其它证书



教育部学历证书电子注册备案表

更新日期: 2022年8月31日

姓名			
性别	男	出生日期	1...日
入学日期	201...01日	毕(结)业日期	2...日
学历类别	普通高等教育	层次	专科
学校名称	湖... ..	学制	3年
专业	...	学习形式	普通全日制
证书编号	1... ..	毕(结)业	毕业
校(院)长姓名: 李开灿			
在线验证			

在
线
验
证

ASX CHSIZ

1. 扫描获取“学历网络在线验证”小程序 2. 使用小程序扫码验证

注意事项:

1. 备案表信息发生变更时, 请及时在系统中进行更新。
2. 备案表内容发生变更时, 请及时在系统中进行更新。可在系统验证, 可在系统验证; ②登录中国高等教育信息网, 使用“学历网络在线验证”小程序, 在系统验证进行验证; ③使用“学历网络在线验证”的微信小程序, 进行扫码验证, 为防出现假冒报告, 请使用该小程序扫码验证, 不要使用其他第三方扫描程序。
3. 备案表内容如有修改, 请以最新在线验证的内容为准。
4. 未经学历信息权利人同意, 不得将备案表用于违背权利人意愿之用途。
5. 报告在线验证有效期由报告权利人设置(1-6个月), 其在报告验证到期前可再次延长验证有效期。

专科电子注册备案表在线验证码 (学信网下载)

注意:

- 1、学历证书信息请务必参照本人专科毕业证据实填写, 如被查处虚假信息将有可能取消本人入学资格;
- 2、填写完证书信息记得点击“保存学历证书信息”;
- 3、完成上传各项照片, 最后点击“保存”。

步骤七、新生入学登记表

填表要求可参照左边示例，注意打星号为必填项，填完点击右上角“保存”



注：

1. 《新生入学登记表》系统设置的强制弹出，填完保存。如下次登录继续弹出直接关闭即可；
2. 《新生入学登记表》上学号暂时填 2023，等后期学号下来系统会自动更新。